


# Programación Orientada a Objetos con Java: Anexos



Ingeniería del Software II  
Curso 2010/2011

Sergio Ilarri Artigas  
silarri@unizar.es



# Introducción

---

- Este anexo contiene algunos otros temas importantes del lenguaje Java
- Junto con el otro bloque de transparencias sobre Java, se pretende dar una introducción al lenguaje en lugar de cubrir todos los aspectos del mismo
- Por supuesto, se recomienda ampliar los conocimientos con otras fuentes... y practicando



# Índice Detallado (I)

---


- Anexo I: Algunos Paquetes y Clases de Uso Común
  - Clase *Object*
  - Paquetes: *java.lang*, *java.io*, *java.util*, *java.net*
  - Manejo de Cadenas
  - Clases Numéricas
  - Arrays



# Índice Detallado (II)

---

- Anexo II: Flujos de E/S
  - Conceptos básicos
  - Clases básicas (paquete java.io)
  - Ejemplo de flujo de bytes/caracteres
  - Flujos con buffer
  - E/S por línea de comandos
  - Flujos de objetos
  - Objetos *File*



# Anexo I:

## Algunos Paquetes y Clases de Uso Común



# Clase *Object* (I)

---

- *protected Object clone()*
  - Interface *Cloneable*  
(no implementado por *Object*)
  - *CloneNotSupportedException*
  - Comportamiento por defecto en *Object*:
    - Copia las variables miembro

*Shallow copy vs. deep copy*

```
aCloneableObject.clone();
```



## Clase *Object* (II)

```
public class Stack implements Cloneable {
    private Vector items;
    ...
    protected Object clone() {
        try {
            Stack s = (Stack) super.clone();
            s.items = (Vector) items.clone();
            return s;
        }
        catch (CloneNotSupportedException e) {
            throw new InternalError();
        }
    }
}
```



## Clase *Object* (III)

---

- *Equals*

```
Integer one = new Integer(1),
    anotherOne = new Integer(1);
if (one.equals(anotherOne))
    System.out.println("objects are equal");
```

- Compara las identidades de los objetos (implementación por defecto)
- A veces, compara los contenidos
- ¿Qué hacer si no nos vale el *equals* por defecto?





## Clase *Object* (IV)

---

- *hashCode* (cods. no necesariamente únicos)
- *finalize*
- *toString*

```
System.out.println(Thread.currentThread().toString());
```

```
Thread[main,5,main]
```



# Clase *Object* (V)

- *getClass* `String.class` or `Class.forName("String")`

```
void PrintClassName(Object obj) {  
    System.out.println("The Object's class is " +  
        obj.getClass().getName());  
}
```

```
Object createNewInstanceOf(Object obj) {  
    return obj.getClass().newInstance();  
}
```



## Clase *Object* (VI)

---

- *notify, notifyAll, wait*



# Paquete *java.lang*

---

- *Class* (metaclase)
- *Object* (raíz de la jerarquía)
- *Runtime* (entorno de ejecución)
- *SecurityManager* (políticas seguridad)
- *String*
- *System*: *in*, *out*, *getProperties()*, *gc()*
- *Thread*
- *Throwable* (construcción de excepciones)
- ...



# Paquete *java.io*

---

- Tipos de *streams*: bytes, caracteres, con/sin buffer, acceso aleatorio, etc.
- Clase *File*, operaciones sobre directorios



## Paquete *java.util*

---

- *Dictionary, Hashtable, Stack, Vector*
- *Observer/Observable*
- *Random*
- *StringTokenizer*
- *Date*



# Paquete *java.net*

---

- *Sockets*
- *InetAddress*



# Manejo de Cadenas (I)

---

- Clase *String*: cadenas estáticas (*compartibles*)
- Clase *StringBuffer*: cadenas dinámicas

```
public class StringsDemo {
    public static void main(String[] args) {
        String palindrome = "Dot saw I was Tod";
        int len = palindrome.length();
        StringBuffer dest = new StringBuffer(len);
        for (int i = (len - 1); i >= 0; i--) {
            dest.append(palindrome.charAt(i));
        }
        System.out.println(dest.toString());
    }
}
```





# Manejo de Cadenas (II)

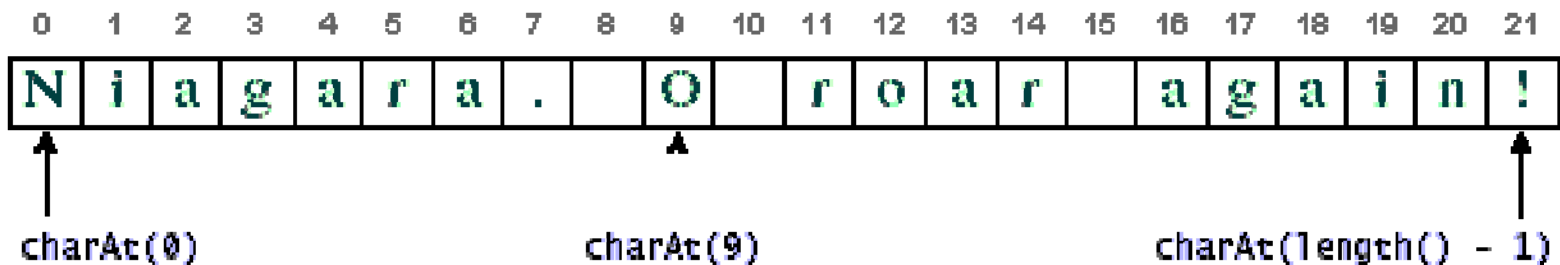
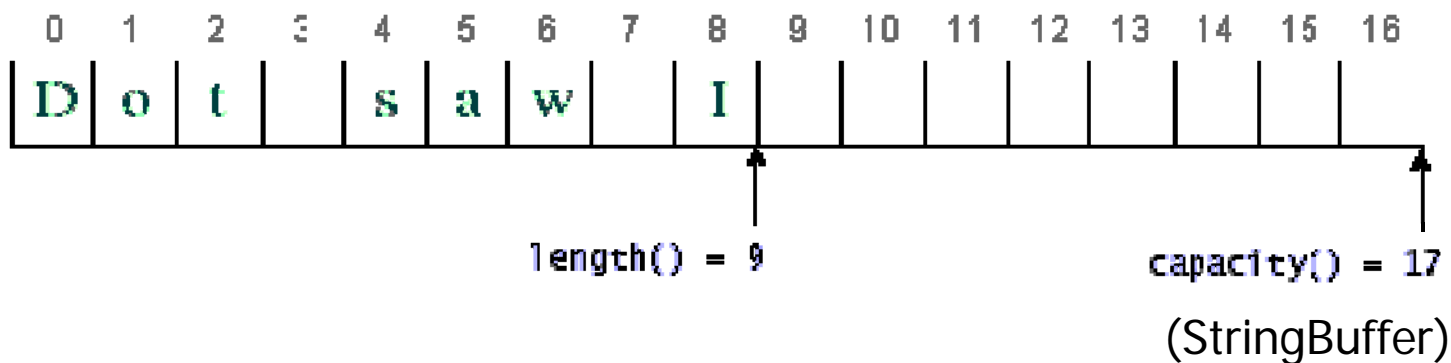
---

```
String palindrome = "Dot saw I was Tod";
```

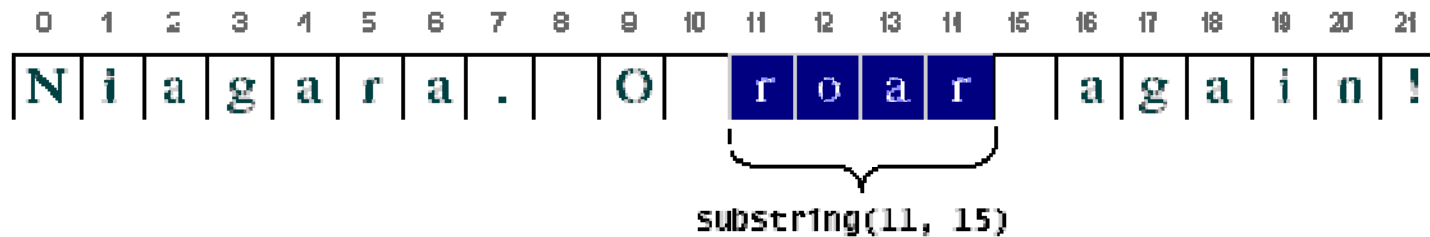
```
char[] helloArray = { 'h', 'e', 'l', 'l', 'o' };  
String helloString = new String(helloArray);  
System.out.println(helloString);
```

```
String palindrome = "Dot saw I was Tod";  
int len = palindrome.length();  
StringBuffer dest = new StringBuffer(len);
```

# Manejo de Cadenas (III)



# Manejo de Cadenas (IV)



==, != compara referencias

Si no se especifica,  
hasta el final de la cadena

```
str1.equals(str2)
```



# Manejo de Cadenas (V)

- *indexOf(int/String)*
- *lastIndexOf(int/String)*
- *indexOf(int/String, int)*
- *lastIndexOf(int/String, int)*

String

- *append(char)*
- *insert(int, String)*
- *setCharAt(int, char)*

StringBuffer



# Manejo de Cadenas (VI)

---

- *String toString()*

- Object, Boolean, Integer, etc.

- *String.valueOf(...)*

```
System.out.println(String.valueOf(Math.PI));
```

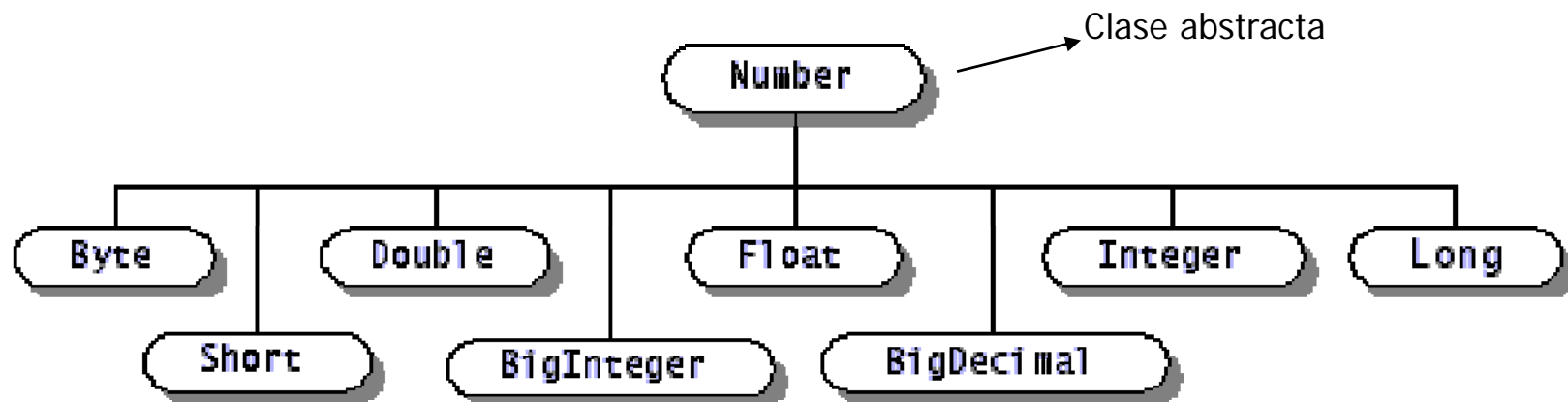
- *<aClass>.valueOf(...)*

```
Float pi = Float.valueOf(piStr);
```

- + (sobrecargado) concatena cadenas:

```
System.out.println("con" + cat + "enation");
```

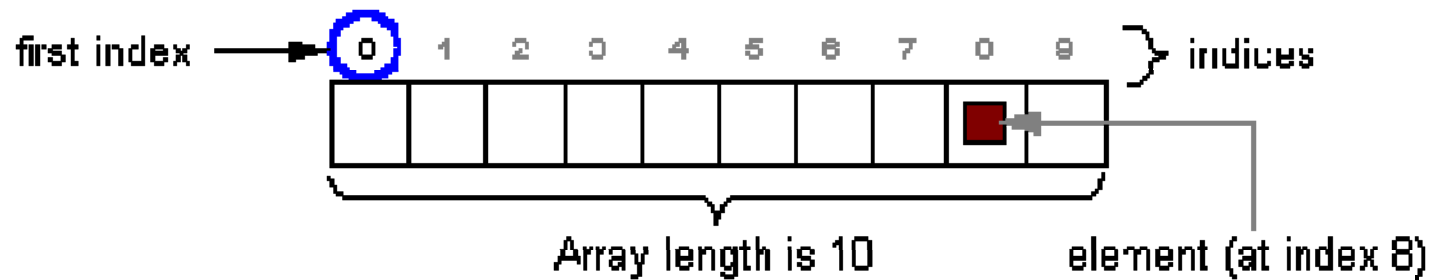
# Clases Numéricas





# Arrays (I)

---





## Arrays (II)

```
public class ArrayDemo {  
    public static void main(String[] args) {  
        int[] anArray;  
        anArray = new int[10];  
        for (int i = 0; i < anArray.length; i++) {  
            anArray[i] = i;  
            System.out.print(anArray[i] + " ");  
            System.out.println();  
        }  
    }  
}
```

Reserva de espacio





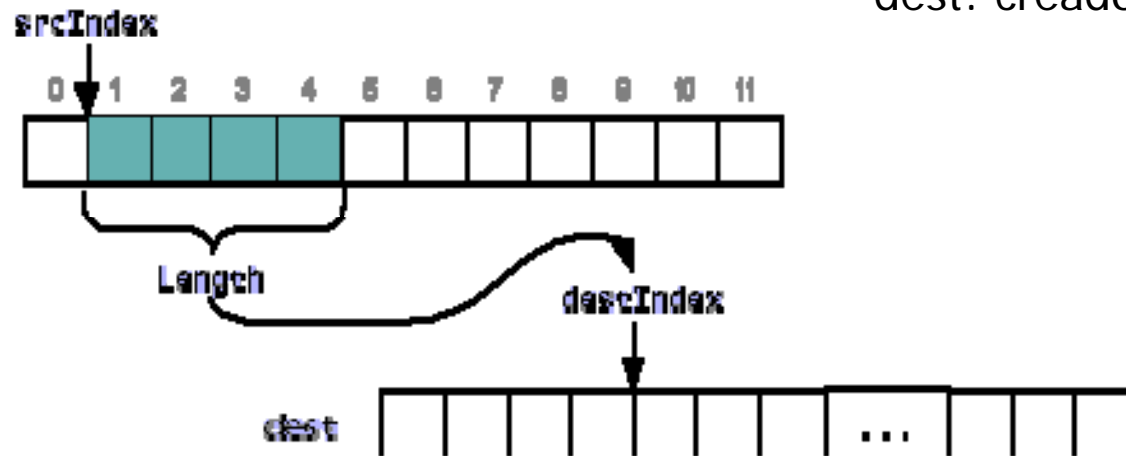
## *Arrays (III)*

---

```
boolean[] answers =  
    { true, false, true, true, false };
```

```
String[][] cartoons = {  
    {"Flintstones", "Fred", "Wilma", "Pebbles"},  
    {"Rubbles", "Barney", "Betty", "Bam Bam"},  
    {"Scooby Doo Gang", "Scooby Doo", "Shaggy"}  
};
```

# Arrays (IV)



dest: creado previamente

```
public static void arraycopy(Object source,  
    int srcIndex, Object dest, int destIndex,  
    int length)
```



## *Arrays (V)*

---

- Si necesitamos más espacio

```
int[] v = new int[5];
```


```
...
```

```
int[] v1 = v;
```

```
v = new int[20];
```

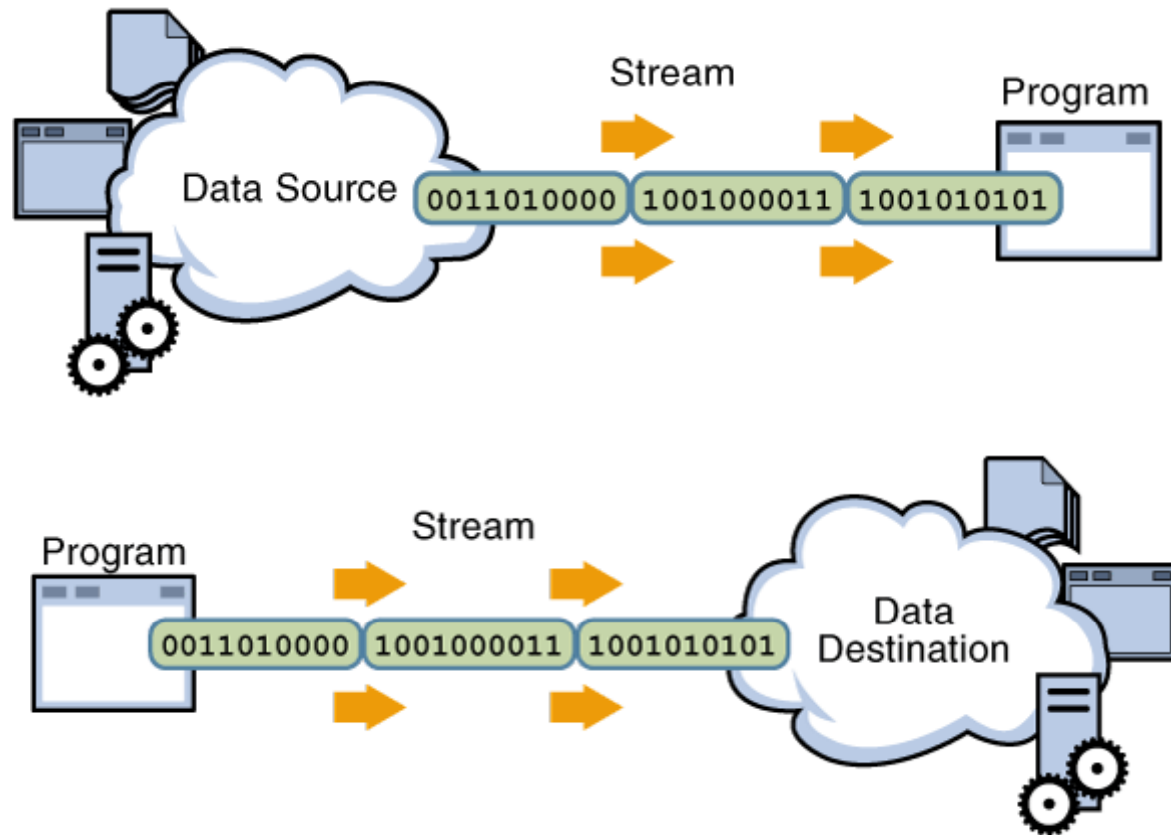
```
for(int i = 0; i < 5; i++)
```

```
    v[i] = v1[i];
```

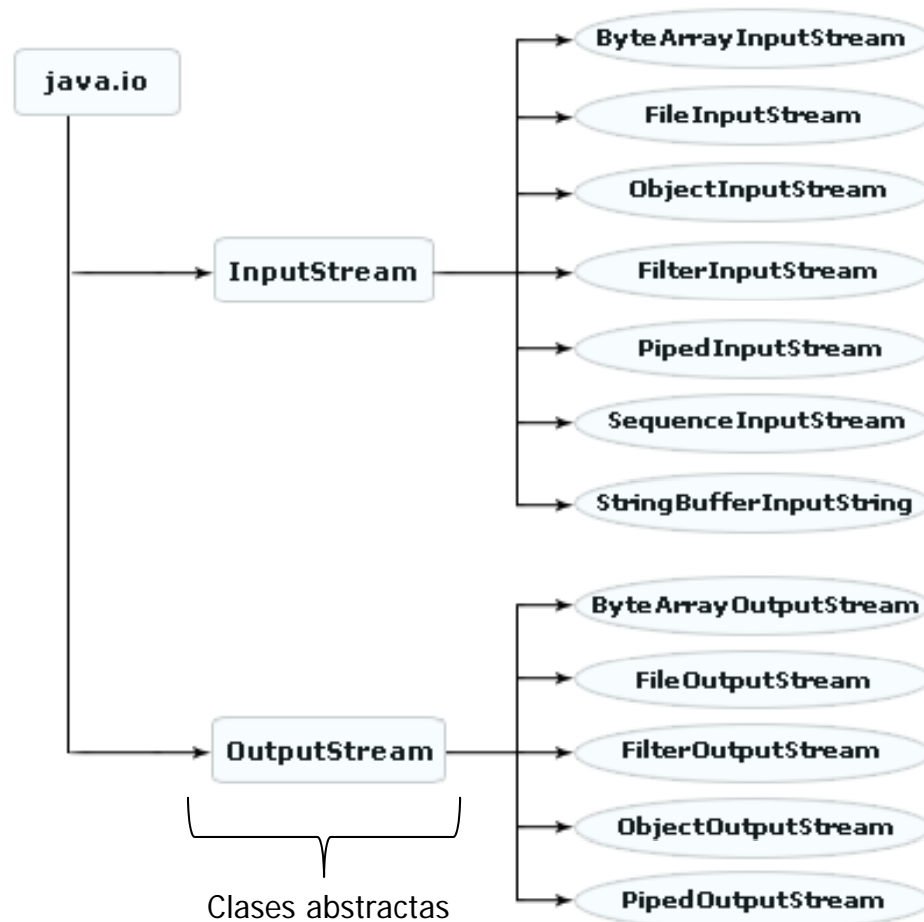


# Anexo II: Flujos de E/S

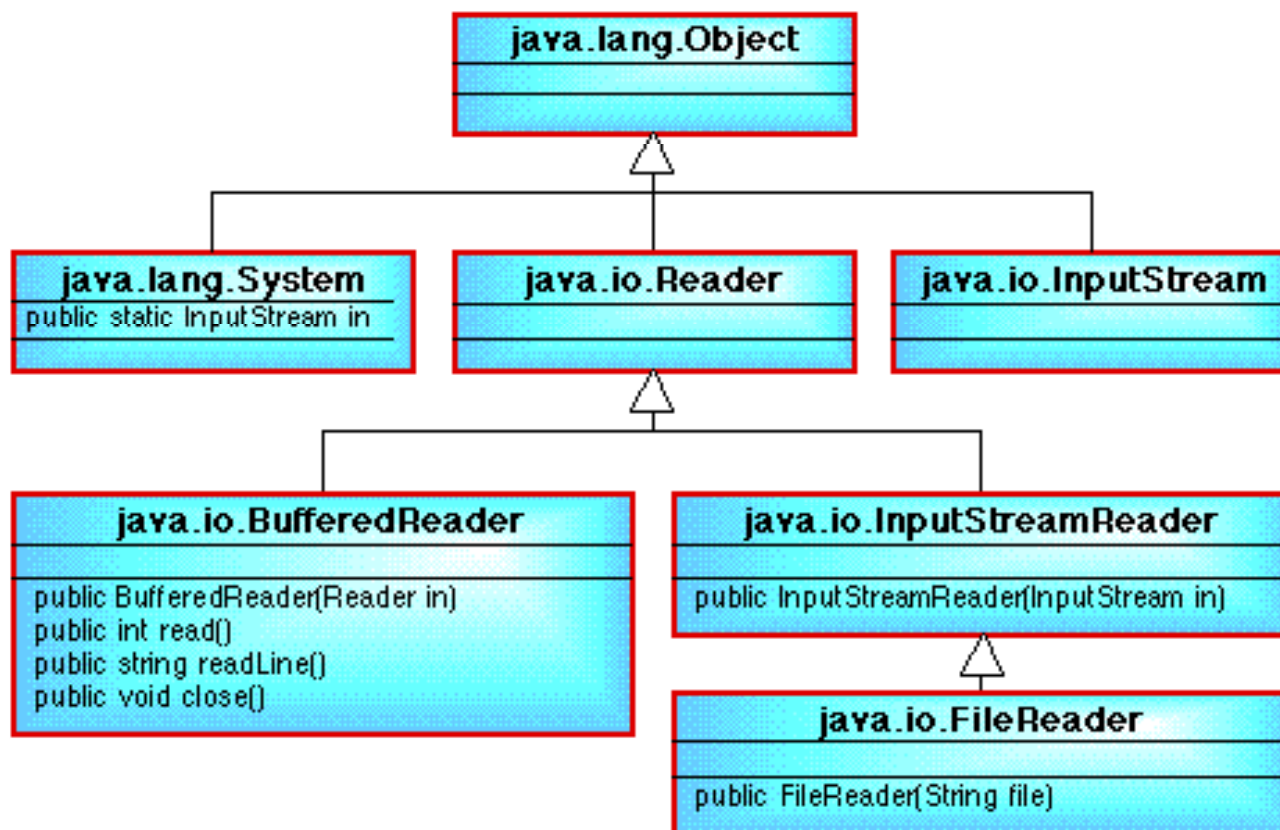
# Flujos de Entrada y de Salida



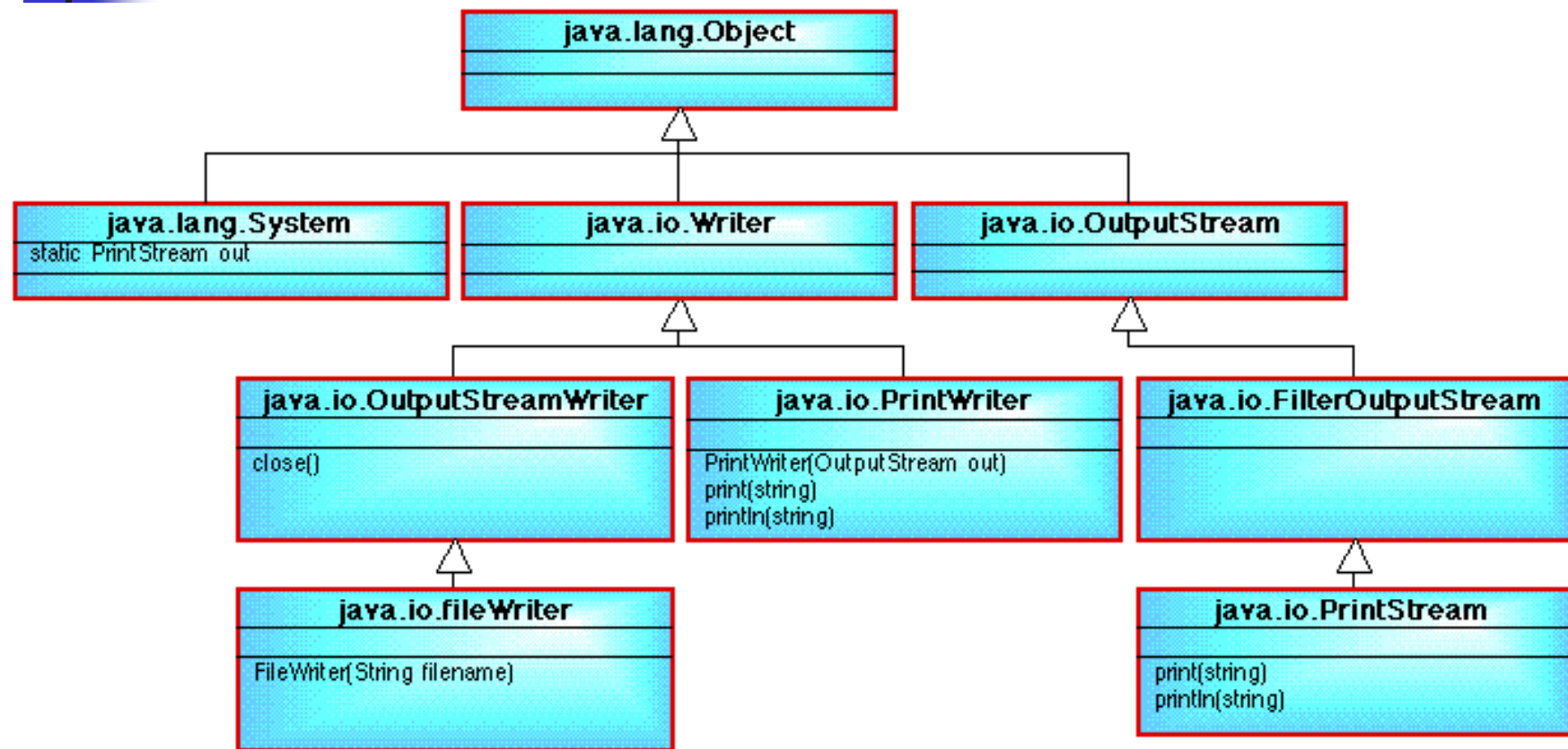
# Clases Básicas en java.io



# Lectura



# Escritura





# Ejemplo de Flujos de Bytes

```
public class CopyBytes {
    public static void main(String[] args) throws IOException {
        FileInputStream in = null;
        FileOutputStream out = null;
        try {
            in = new FileInputStream("xanadu.txt");
            out = new FileOutputStream("outagain.txt");
            int c;

            while ((c = in.read()) != -1) {
                out.write(c);
            }

        } finally {
            if (in != null) {
                in.close();
            }
            if (out != null) {
                out.close();
            }
        }
    }
}
```

Devuelve un entero, no un byte:  
-1 indica "fin de flujo"

Cerrar los flujos para evitar "memory leaks"

# Ejemplo de Flujos de Caracteres

Carácter a carácter

```
public static void main(String[] args) throws IOException {
    FileReader inputStream = null;
    FileWriter outputStream = null;

    try {
        inputStream = new FileReader("xanadu.txt");
        outputStream = new FileWriter("characteroutput.txt");

        int c;
        while ((c = inputStream.read()) != -1) {
            outputStream.write(c);
        }
    } finally {
        if (inputStream != null) {
            inputStream.close();
        }
        if (outputStream != null) {
            outputStream.close();
        }
    }
}
```

# Ejemplo de Flujos de Caracteres

Línea a línea

```
public class CopyLines {
    public static void main(String[] args) throws IOException {
        BufferedReader inputStream = null;
        PrintWriter outputStream = null;
        try {
            inputStream =
                new BufferedReader(new FileReader("xanadu.txt"));
            outputStream =
                new PrintWriter(new FileWriter("characteroutput.txt"));

            String l;
            while ((l = inputStream.readLine()) != null) {
                outputStream.println(l);
            }
        } finally {
            if (inputStream != null) {
                inputStream.close();
            }
            if (outputStream != null) {
                outputStream.close();
            }
        }
    }
}
```



# Flujos con Buffer

---

```
inputStream =  
    new BufferedReader(new FileReader("xanadu.txt"));  
outputStream =  
    new BufferedWriter(new FileWriter("characteroutput.txt"));
```

- **BufferedInputStream, BufferedOutputStream:**
  - flujos de bytes con buffer
- **BufferedReader, BufferedWriter:**
  - flujos de caracteres con buffer

Método *flush*, posibilidad de *autoflush*

# Entrada/Salida por Línea de Comandos

- Flujos estándar:
  - System.in      } InputStream
  - System.out     } PrintStream
  - System.err     }
- Aunque uno esperaría que fueran flujos de caracteres, son flujos de bytes (por razones históricas)
- Para usar la entrada estándar como flujo de caracteres:
  - `InputStreamReader cin = new InputStreamReader(System.in);`



# Ejemplo de Flujos de Datos (I)

```
static final String dataFile = "invoicedata";

static final double[] prices = { 19.99, 9.99, 15.99, 3.99, 4.99 };
static final int[] units = { 12, 8, 13, 29, 50 };
static final String[] descs = { "Java T-shirt",
    "Java Mug",
    "Duke Juggling Dolls",
    "Java Pin",
    "Java Key Chain" };
out = new DataOutputStream(new
    BufferedOutputStream(new FileOutputStream(dataFile)));

for (int i = 0; i < prices.length; i ++ ) {
    out.writeDouble(prices[i]);
    out.writeInt(units[i]);
    out.writeUTF(descs[i]);
}
```

# Ejemplo de Flujos de Datos (II)

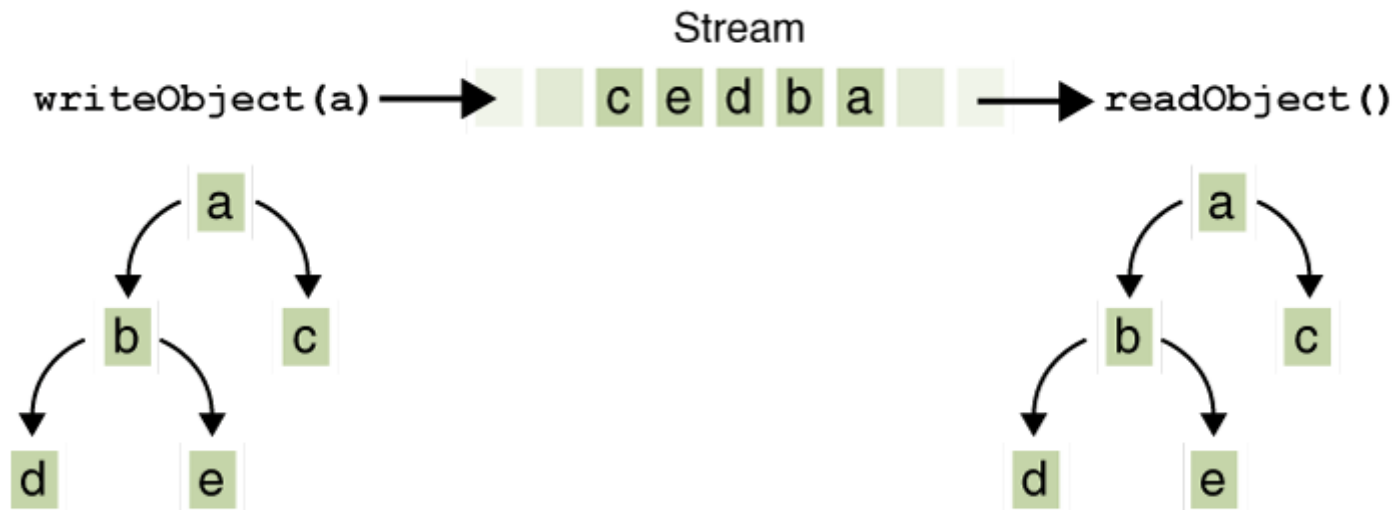
```
in = new DataInputStream(new
    BufferedInputStream(new FileInputStream(dataFile)));

double price;
int unit;
String desc;
double total = 0.0;

while (true) {
    try {
        price = in.readDouble();
        unit = in.readInt();
        desc = in.readUTF();
        System.out.format("You ordered %d units of %s at $%.2f%n",
            unit, desc, price);
        total += unit * price;
    }
} catch (EOFException e) {
}
```

Forma de detectar el final de fichero con *data streams*

# Flujos de Objetos (I)



- Para clases que implementan el interface *Serializable*
- *ObjectInputStream*, *ObjectOutputStream*
- Implementan los interfaces *ObjectInput* y *ObjectOutput*, subinterfaces de *DataInput* y *DataOutput*
  - Por tanto, pueden contener tanto objetos como valores primitivos





# Flujos de Objetos (II)

---

```
Object ob = new Object();  
out.writeObject(ob);  
out.writeObject(ob);
```

```
Object ob1 = in.readObject();  
Object ob2 = in.readObject();
```

ob1 y ob2 son referencias al mismo objeto:

- Un flujo sólo puede contener una copia del objeto, aunque puede contener cualquier número de referencias a él
- Cuando los leamos de nuevo, ambos se referirán al mismo objeto



# Objetos *File*

- Representan nombres de fichero
- *File a = new File("xanadu.txt");*

Method Invoked	Returns on Microsoft Windows	Returns on Solaris
<code>a.toString()</code>	<code>xanadu.txt</code>	<code>xanadu.txt</code>
<code>a.getName()</code>	<code>xanadu.txt</code>	<code>xanadu.txt</code>
<code>b.getParent()</code>	NULL	NULL
<code>a.getAbsolutePath()</code>	<code>c:\java\examples\xanadu.txt</code>	<code>/home/cafe/java/examples/xanadu.txt</code>
<code>a.getCanonicalPath()</code>	<code>c:\java\examples\xanadu.txt</code>	<code>/home/cafe/java/examples/xanadu.txt</code>

- *File b = new File("../" + File.separator + "examples" + File.separator + "xanadu.txt");*
- *File.compareTo()* identifica *a* y *b* como diferentes



# Ejemplo de Uso de *File* (I)

```
public class FileStuff {
    public static void main(String args[]) throws IOException {

        out.print("File system roots: ");
        for (File root : File.listRoots()) {
            out.format("%s ", root);
        }
        out.println();

        for (String fileName : args) {
            out.format("%n-----%nnew File(%s)%n", fileName);
            File f = new File(fileName);
            out.format("toString(): %s%n", f);
            out.format("exists(): %b%n", f.exists());
            out.format("lastModified(): %tc%n", f.lastModified());
            out.format("isFile(): %b%n", f.isFile());
            out.format("isDirectory(): %b%n", f.isDirectory());
            out.format("isHidden(): %b%n", f.isHidden());
            ...
        }
    }
}
```



# Ejemplo de Uso de *File* (II)

```
...
    out.format("canRead(): %b%n", f.canRead());
    out.format("canWrite(): %b%n", f.canWrite());
    out.format("canExecute(): %b%n", f.canExecute());
    out.format("isAbsolute(): %b%n", f.isAbsolute());
    out.format("length(): %d%n", f.length());
    out.format("getName(): %s%n", f.getName());
    out.format("getPath(): %s%n", f.getPath());
    out.format("getAbsolutePath(): %s%n", f.getAbsolutePath());
    out.format("getCanonicalPath(): %s%n", f.getCanonicalPath());
    out.format("getParent(): %s%n", f.getParent());
    out.format("toURI: %s%n", f.toURI());
}
}
}
```

Otros métodos: *delete*, *deleteOnExit*, *setLastModified*, *renameTo*, *mkdir*, *mkdirs*, etc.  
Métodos estáticos: *createTempFile*, etc.



# Ejemplo: Copiar un Fichero

---

```
void copy(File src, File dst) throws IOException {
    InputStream in = new FileInputStream(src);
    OutputStream out = new FileOutputStream(dst);

    // Transfer bytes from in to out
    byte[] buf = new byte[1024];
    int len;
    while ((len = in.read(buf)) > 0) {
        out.write(buf, 0, len);
    }
    in.close();
    out.close();
}
```



# Ficheros de Acceso Aleatorio

---

```
try {
    File f = new File("filename");
    RandomAccessFile raf = new RandomAccessFile(f, "rw");

    // Read a character
    char ch = raf.readChar();

    // Seek to end of file
    raf.seek(f.length());

    // Append to the end
    raf.writeChars("aString");
    raf.close();
} catch (IOException e) {
}
```

Otros métodos: `int skipBytes(int)`, `void seek(long)`, `long getFilePointer()`, etc.

<http://www.exampledepot.com/egs/java.io/ReadFromStdIn.html?l=rel>